



Динамика цен на продовольственные товары в Санкт-Петербурге в январе-сентябре 2016 года

ЭКСПРЕСС-АНАЛИЗ



ОСНОВНЫЕ РЕЗУЛЬТАТЫ ИССЛЕДОВАНИЯ

- В сентябре 2016 года относительно декабря 2015 года индекс потребительских цен в Санкт-Петербурге составил 104,2%, что на 6,5 п.п. ниже соответствующего значения предыдущего года и практически соответствует общероссийскому показателю.
- Индекс цен на продовольственные товары в Санкт-Петербурге в сентябре 2016 года по отношению к декабрю 2015 года составил 102,7%, что на 8,1 п.п. ниже соответствующего значения предыдущего года, но на 0,3 п.п. выше показателя Российской Федерации.
- В Санкт-Петербурге колебания цен на продовольствие в целом соответствуют общероссийским тенденциям.

ЗАДАЧИ ИССЛЕДОВАНИЯ:

- сопоставить динамику цен на продовольственные товары в январе-сентябре 2016 года с динамикой за предыдущие периоды, а также со среднероссийскими значениями;
- выявить тенденции изменения цен на продовольственные товары и определить проблемные для Санкт-Петербурга моменты;
- выявить причины динамики цен.

Источники данных:

Федеральная служба государственной статистики (Росстат)

Территориальный орган Федеральной службы государственной статистики по г. Санкт-Петербургу и Ленинградской области (Петростат)

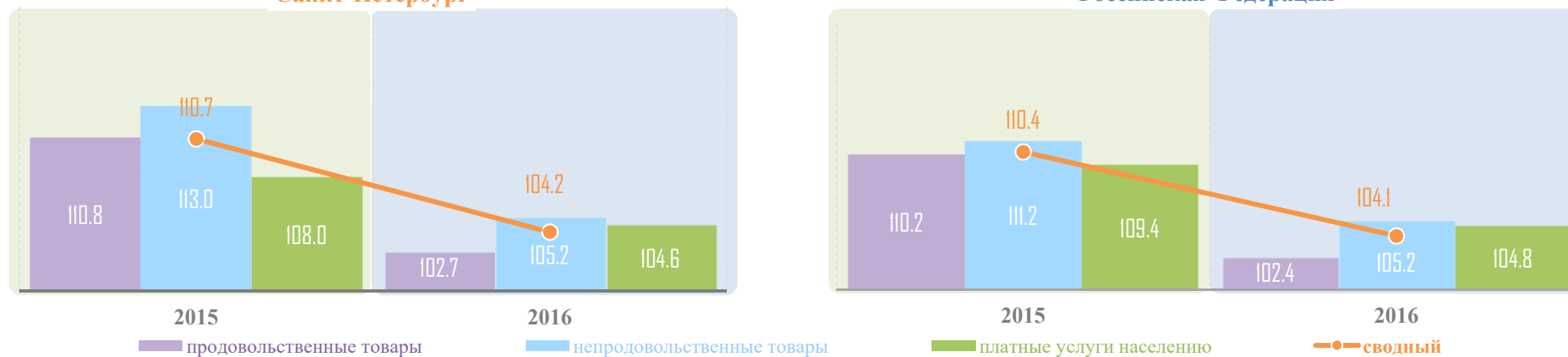
Информационные ресурсы государственной информационной системы Санкт-Петербурга «Интегрированная система информационно-аналитического обеспечения деятельности исполнительных органов государственной власти Санкт-Петербурга» (ИС ИАО)

ИНДЕКС ПОТРЕБИТЕЛЬСКИХ ЦЕН

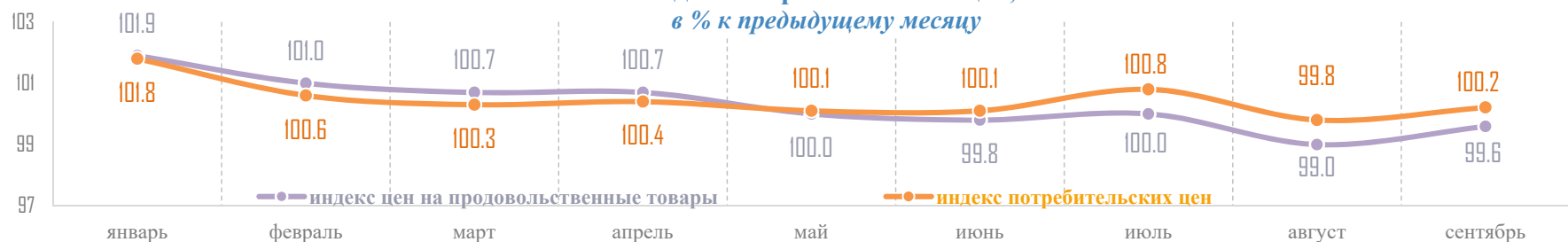
Индекс потребительских цен,
сентябрь в % к декабрю предыдущего года

Санкт-Петербург

Российская Федерация

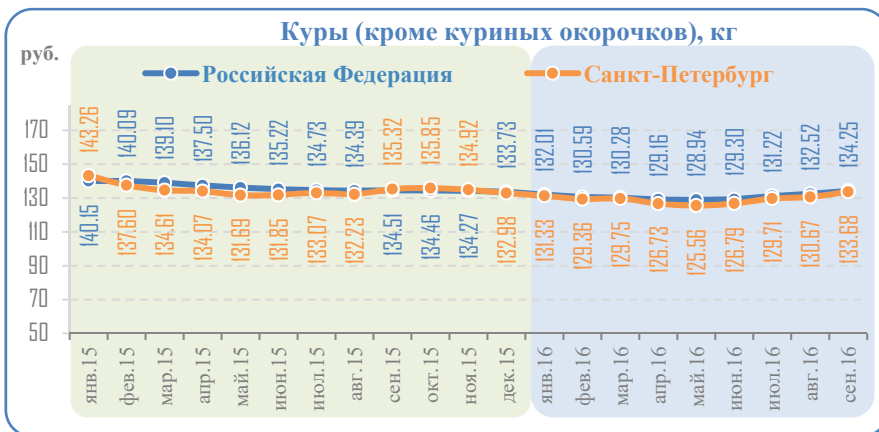
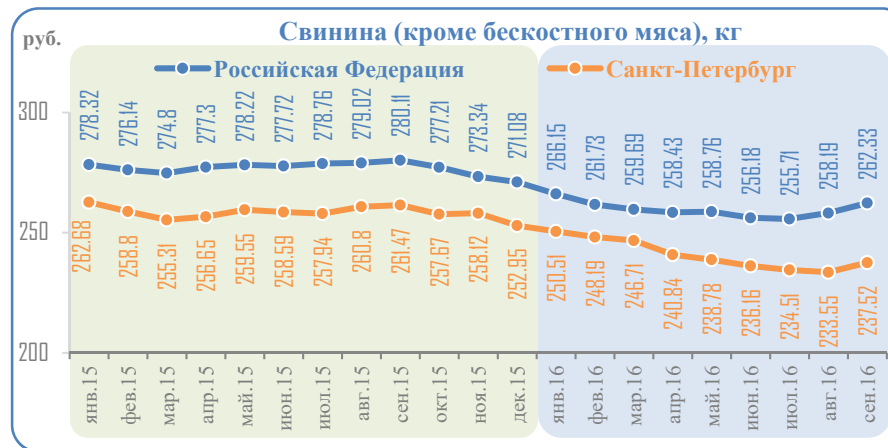
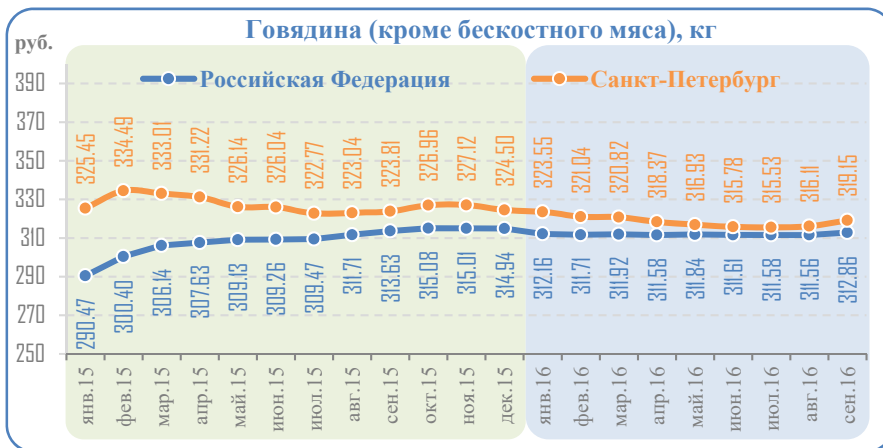


Индекс потребительских цен,
в % к предыдущему месяцу



- С февраля 2016 года ежемесячный прирост потребительских цен в Санкт-Петербурге не превышает 1%, в августе наблюдалось незначительное снижение цен. По отношению к декабрю в сентябре 2016 года индекс потребительских цен в Санкт-Петербурге составил 104,2%, что существенно ниже соответствующего значения предыдущего года.
- В первом полугодии определяющее влияние на увеличение индекса потребительских цен оказывали продовольственные товары, в третьем квартале на прирост цен большее влияние оказали непродовольственные товары. По итогам 9 месяцев 2016 года темп роста цен на продовольствие значительно меньше, чем в соответствующем периоде предыдущего года. В августе и сентябре наблюдалось снижение цен на продовольственные товары, обусловленное сезонным фактором.
- Сводный индекс потребительских цен и индекс потребительских цен на продовольственные товары в Санкт-Петербурге выше, чем в среднем по России.

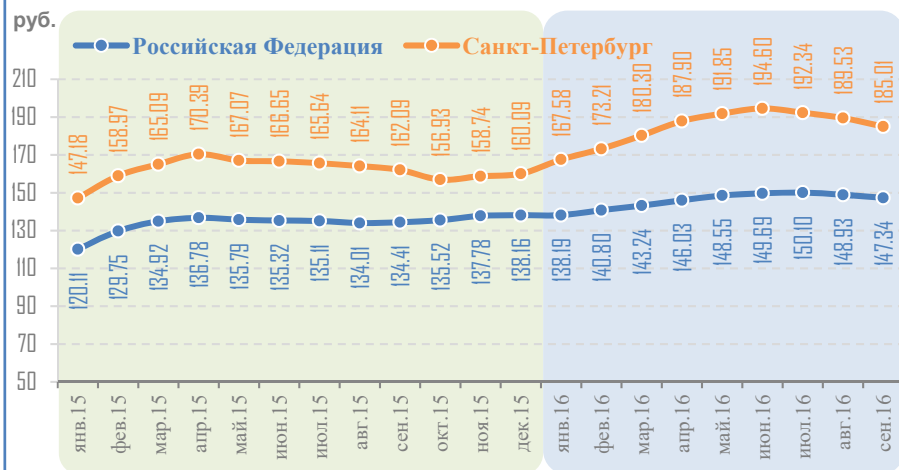
СРЕДНИЕ ПОТРЕБИТЕЛЬСКИЕ ЦЕНЫ НА ОТДЕЛЬНЫЕ ВИДЫ ПРОДОВОЛЬСТВЕННЫХ ТОВАРОВ



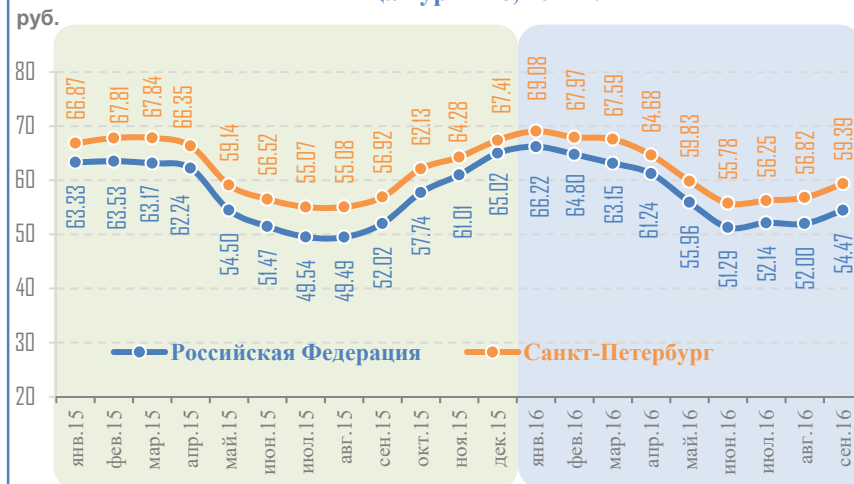
- Цена на мясо снижалась на протяжении нескольких месяцев. Стоимость свинины достигла двухлетнего минимума. Но в сентябре 2016 года вновь наблюдался рост цен на мясо.
- Тенденции динамики цен на мясо в Санкт-Петербурге соответствуют общероссийским.
- Основными факторами, оказавшими влияние на рост цен, являются увеличение себестоимости производства и увеличение объемов экспорта мяса. Снижение реальных денежных доходов населения остается фактором, сдерживающим рост цен.

СРЕДНИЕ ПОТРЕБИТЕЛЬСКИЕ ЦЕНЫ НА ОТДЕЛЬНЫЕ ВИДЫ ПРОДОВОЛЬСТВЕННЫХ ТОВАРОВ

Рыба мороженая неразделанная, кг

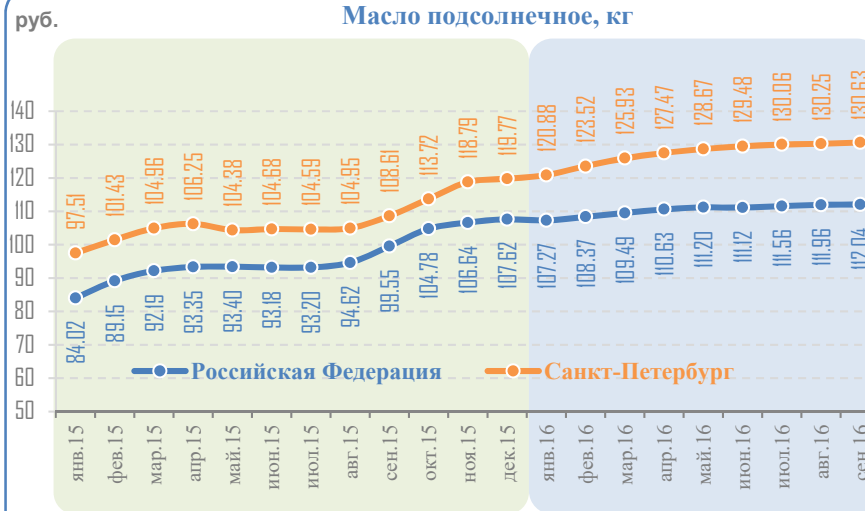


Яйца куриные, 10 шт.

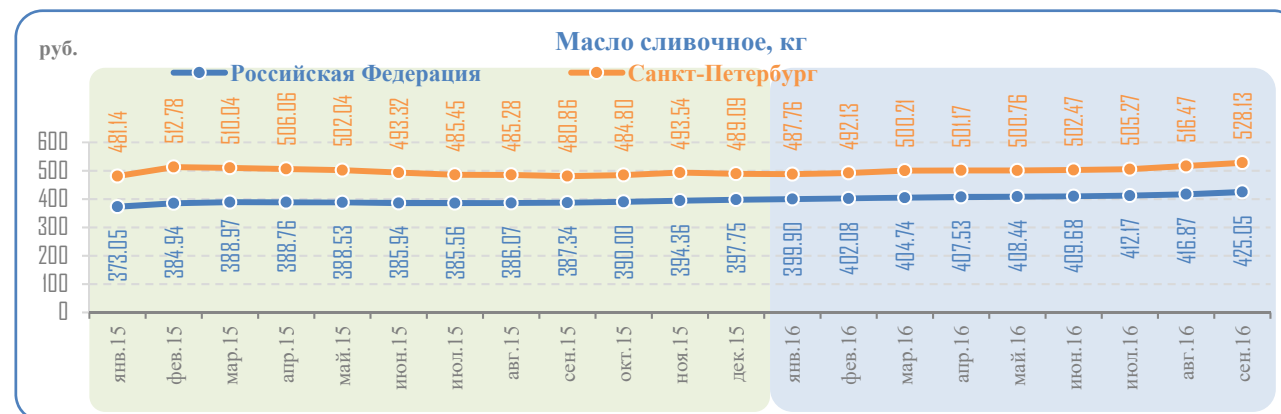
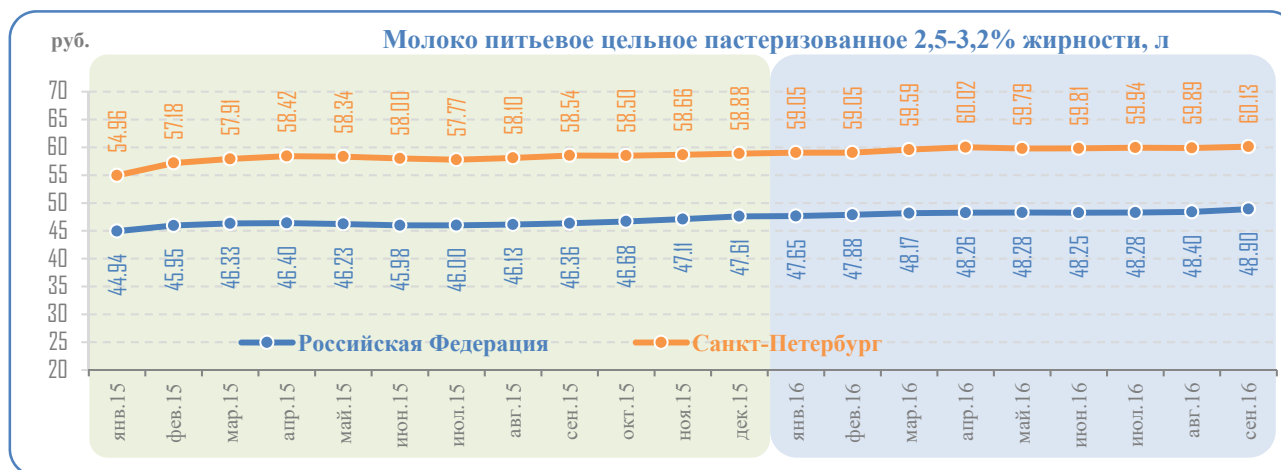


- В третьем квартале 2016 года наблюдалось небольшое снижение цен на рыбу. В Санкт-Петербурге цены на рыбу мороженую неразделанную снизились более заметно, чем в среднем по России. Но ее стоимость в Санкт-Петербурге остается более высокой.
- В Санкт-Петербурге динамика цен на яйца в целом повторяет тенденции российского рынка. В летние месяцы 2016 года, как и в прошлом году, цены достигали минимального уровня, а в сентябре наблюдался заметный рост. В Санкт-Петербурге в сентябре 2016 года по отношению к августу 2015 года яйца куриные подорожали на 4,5%.
- Цены на подсолнечное масло продолжают плавно расти. Темп роста цен в Санкт-Петербурге несколько выше, чем в среднем по России. На подорожание повлияло снижение экспортной пошлины на подсолнечник и рост курса иностранных валют к рублю.

Масло подсолнечное, кг

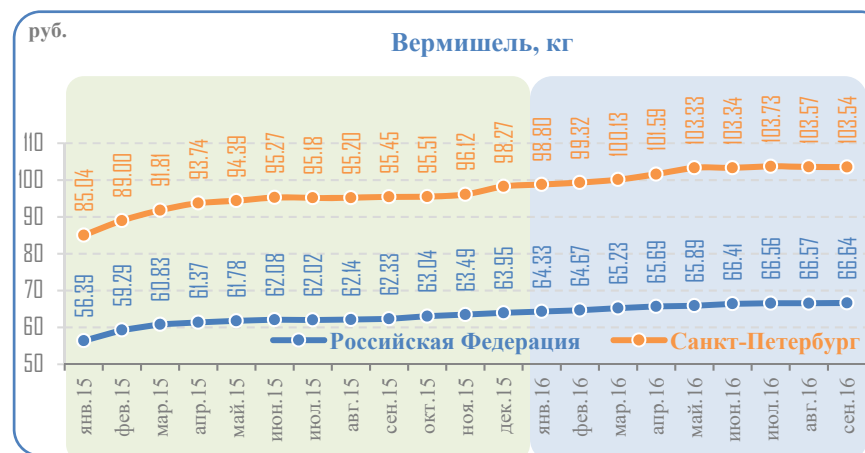
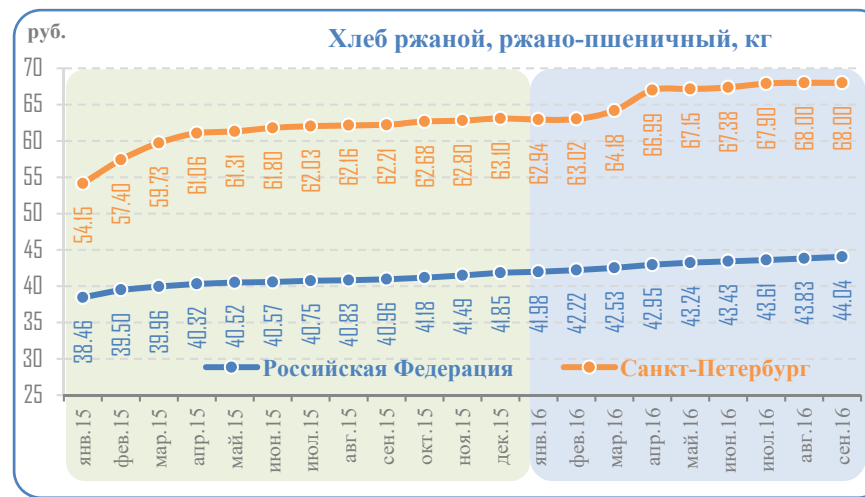
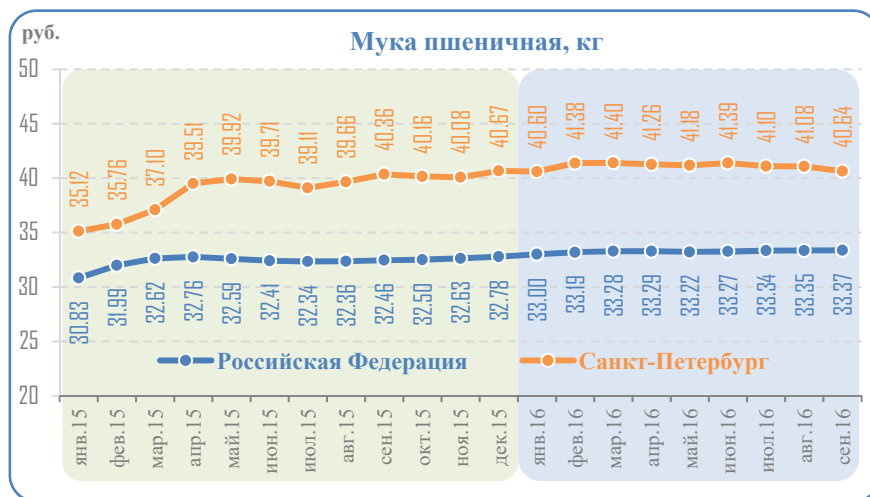


СРЕДНИЕ ПОТРЕБИТЕЛЬСКИЕ ЦЕНЫ НА ОТДЕЛЬНЫЕ ВИДЫ ПРОДОВОЛЬСТВЕННЫХ ТОВАРОВ



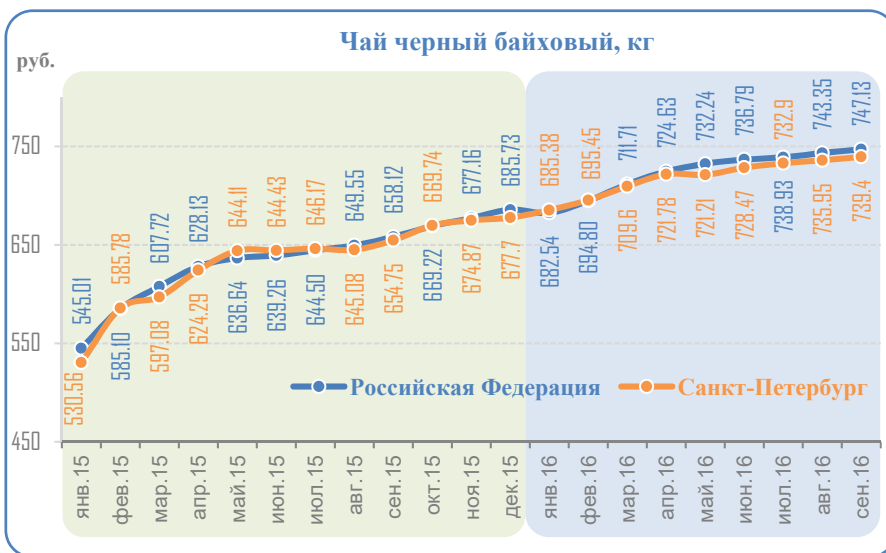
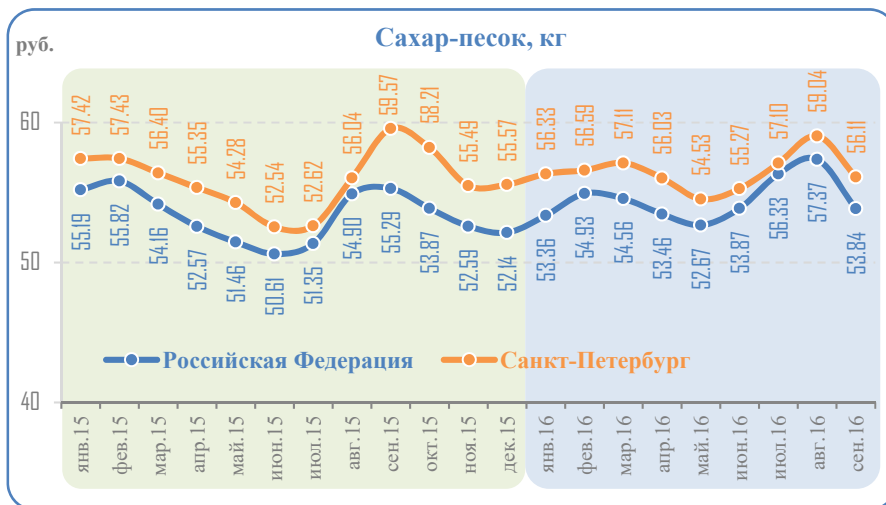
- На протяжении 2016 года цены на молоко и молочную продукцию существенно не изменялись. На стабилизацию цен оказали влияние рост производства молока в России, а также снижение покупательной способности денежных доходов населения.
- За 9 месяцев 2016 года наибольший рост цен по группе молочных продуктов наблюдался на сырки творожные, глазированные шоколадом, и йогурт – в сентябре 2016 года по отношению к декабрю они подорожали на 14% и 12% соответственно.

СРЕДНИЕ ПОТРЕБИТЕЛЬСКИЕ ЦЕНЫ НА ОТДЕЛЬНЫЕ ВИДЫ ПРОДОВОЛЬСТВЕННЫХ ТОВАРОВ



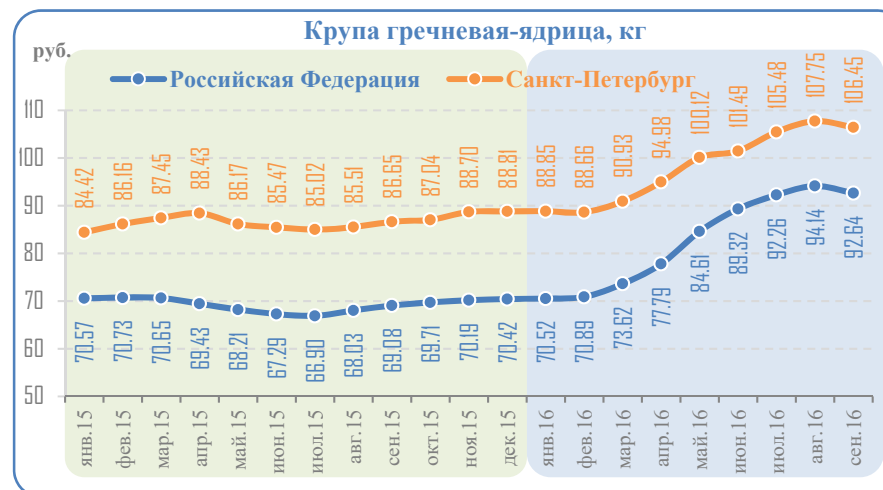
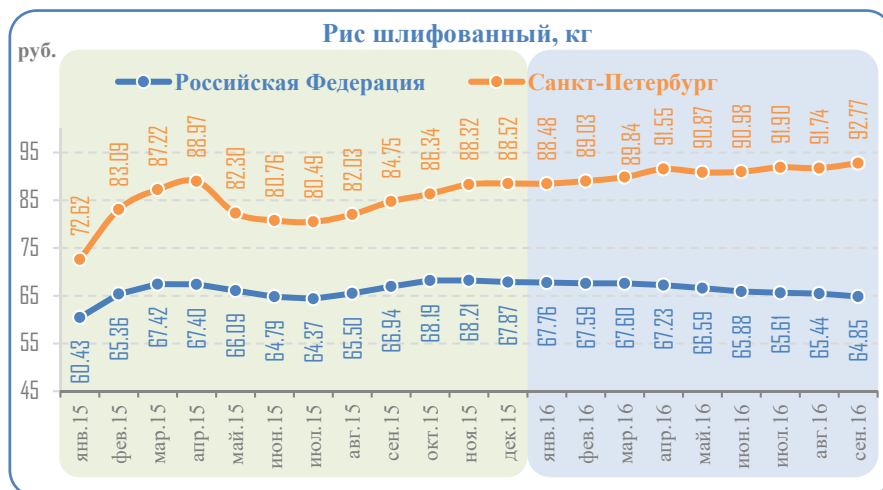
➤ В третьем квартале 2016 года в Санкт-Петербурге наблюдалось снижение цен на муку пшеничную, в среднем по России продолжился незначительный рост. Стабилизация цен на муку обусловлена ростом валового сбора пшеницы. В Санкт-Петербурге в августе и сентябре наблюдалось снижение цен на хлеб и булочные изделия из пшеничной муки 1 и 2 сортов, вермишель. Средняя стоимость хлеба ржаного, ржано-пшеничного в августе и сентябре 2016 года составила 68 рублей, что более чем в 1,5 раза выше, чем в среднем по России.

СРЕДНИЕ ПОТРЕБИТЕЛЬСКИЕ ЦЕНЫ НА ОТДЕЛЬНЫЕ ВИДЫ ПРОДОВОЛЬСТВЕННЫХ ТОВАРОВ

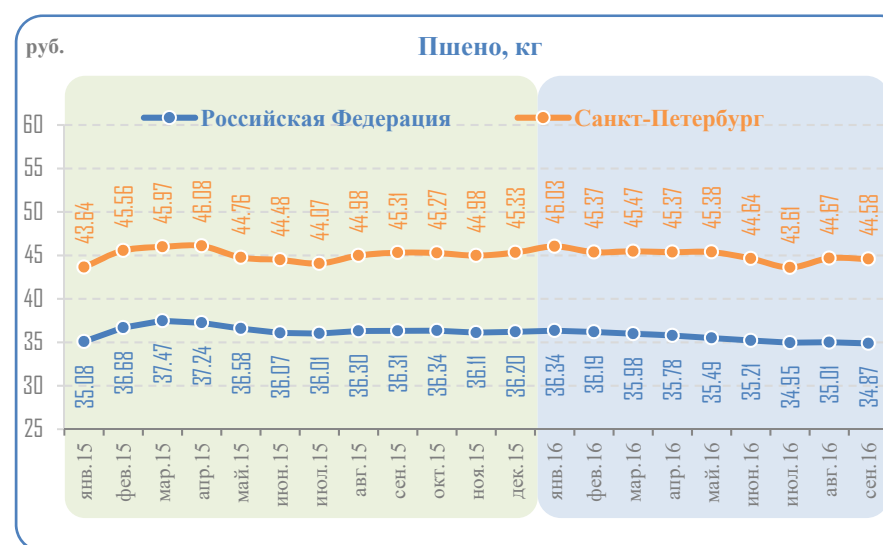


- Цены на сахар и в Санкт-Петербурге, и в России в августе 2016 года достигли максимума, а в сентябре снизились. В итоге в сентябре 2016 года стоимость сахара была меньше, чем в соответствующем месяце предыдущего года. Снижение цен связано с насыщением российского рынка сахара.
- Цены на соль в Санкт-Петербурге и в среднем по России изменялись незначительно.
- Рост цен на чай обусловлен ослаблением курса рубля, так как сырье, используемое при производстве чая, является импортным.

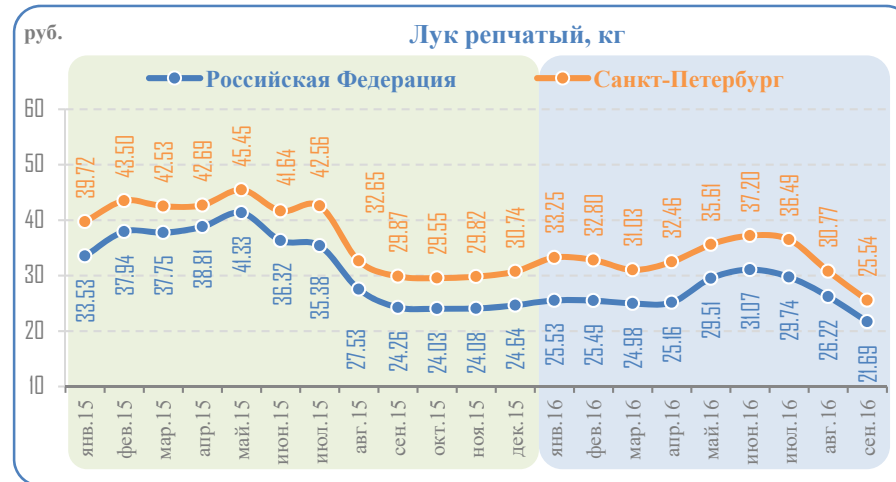
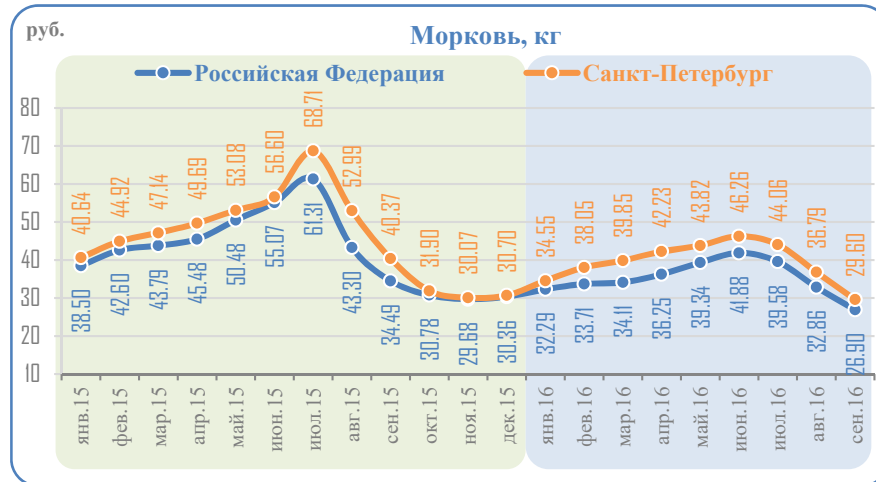
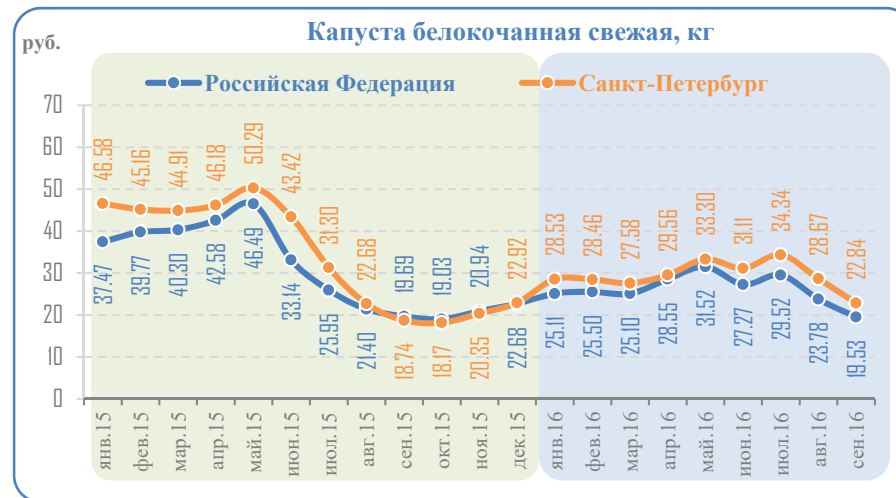
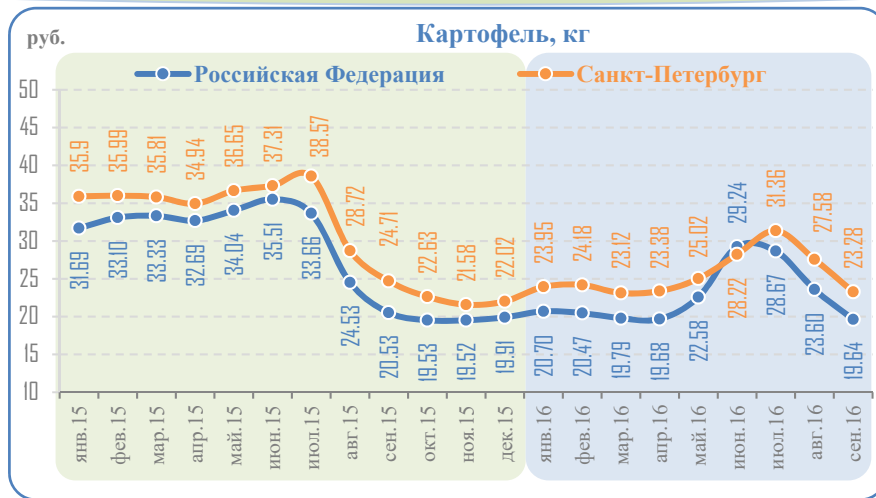
СРЕДНИЕ ПОТРЕБИТЕЛЬСКИЕ ЦЕНЫ НА ОТДЕЛЬНЫЕ ВИДЫ ПРОДОВОЛЬСТВЕННЫХ ТОВАРОВ



- В августе 2016 года цены на гречневую крупу-ядрицу достигли максимума, а в сентябре несколько снизились как в Санкт-Петербурге, так и в России в целом.
- Динамика цен на рис в Санкт-Петербурге отличается от российского тренда. В Санкт-Петербурге рис дорожает, в сентябре 2016 года по отношению к сентябрю 2015 года он подорожал на 9,4%. В России цены снижаются с апреля 2016 года, в сентябре 2016 года по отношению к сентябрю 2015 года рис подешевел. В итоге рис шлифованный в Санкт-Петербурге в 1,4 раза дороже, чем в среднем по России.
- На протяжении 2016 года цены на пшено незначительно колеблются как в сторону повышения, так и в сторону понижения. В сентябре 2016 года стоимость пшена и в Санкт-Петербурге, и в России меньше, чем в сентябре 2015 года.
- На снижение цен на крупы повлияло увеличение валового сбора зерновых культур в России.

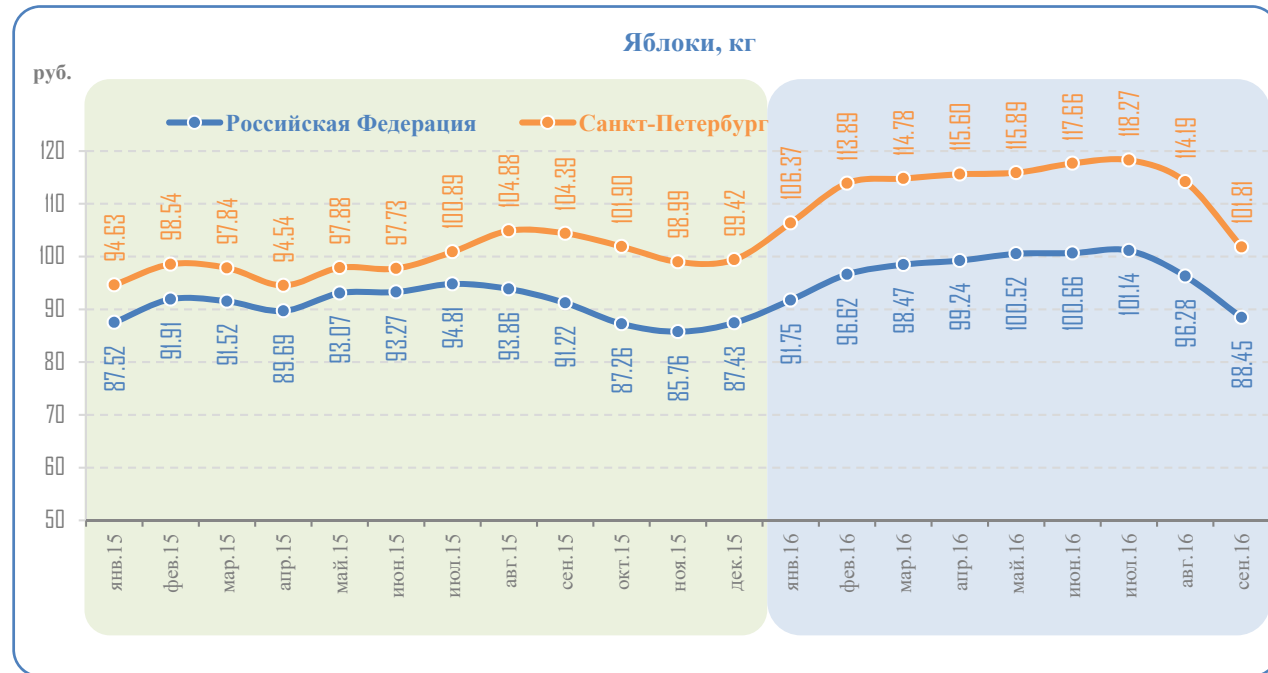


Средние потребительские цены на отдельные виды продовольственных товаров



- В третьем квартале 2016 года наблюдалось сезонное снижение цен на плодоовощную продукцию. Цены на картофель, морковь и лук ниже соответствующих значений прошлого года.
- Плодоовощная продукция в Санкт-Петербурге дороже, чем в среднем по Российской Федерации.

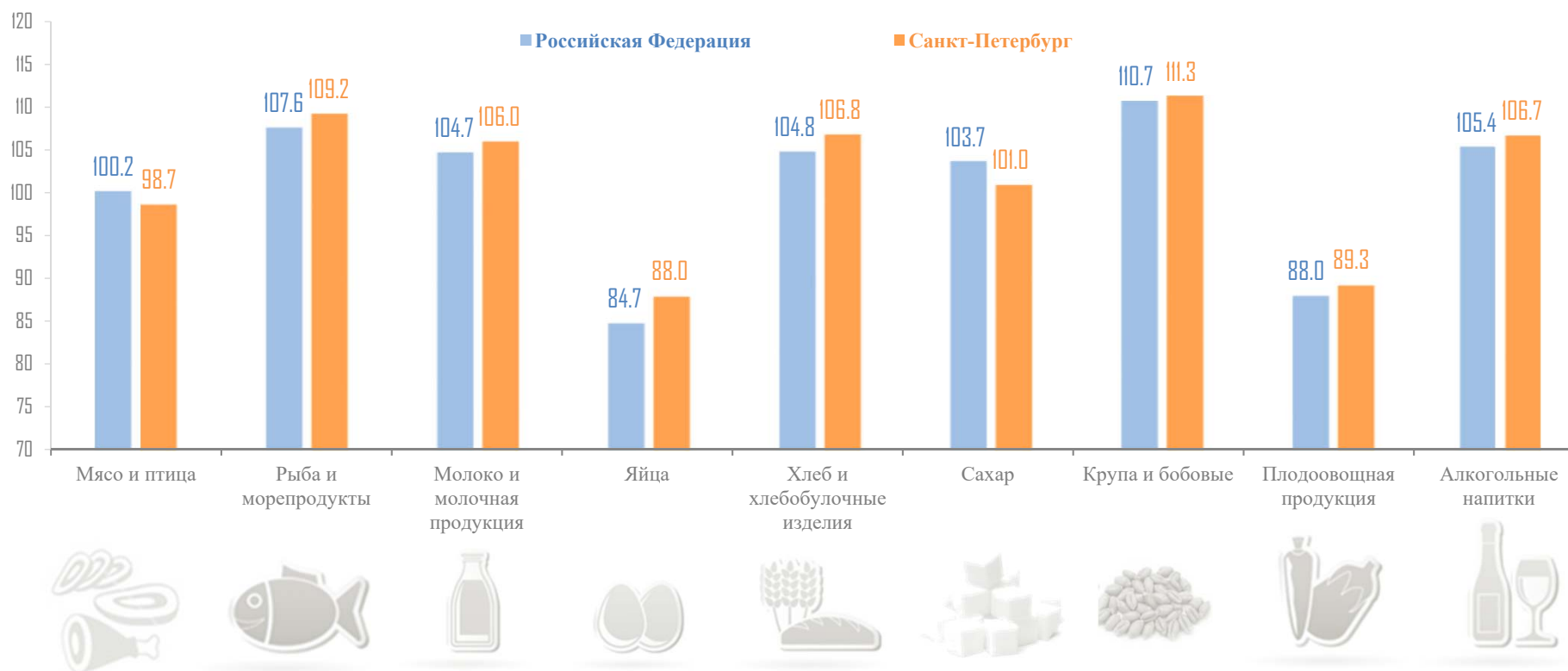
СРЕДНИЕ ПОТРЕБИТЕЛЬСКИЕ ЦЕНЫ НА ОТДЕЛЬНЫЕ ВИДЫ ПРОДОВОЛЬСТВЕННЫХ ТОВАРОВ



- В третьем квартале 2016 года наблюдалось снижение цен на яблоки, что обусловлено сезонным фактором. В сентябре 2016 года стоимость яблок как в Санкт-Петербурге, так и в среднем по России стала ниже, чем в сентябре 2015 года.
- С августа 2015 года сохраняется разрыв между ценой яблок в Санкт-Петербурге и ценой в целом по России, но в сентябре 2016 года он несколько сократился.

ДИНАМИКА ЦЕН НА ОСНОВНЫЕ ГРУППЫ ПРОДОВОЛЬСТВЕННЫХ ТОВАРОВ

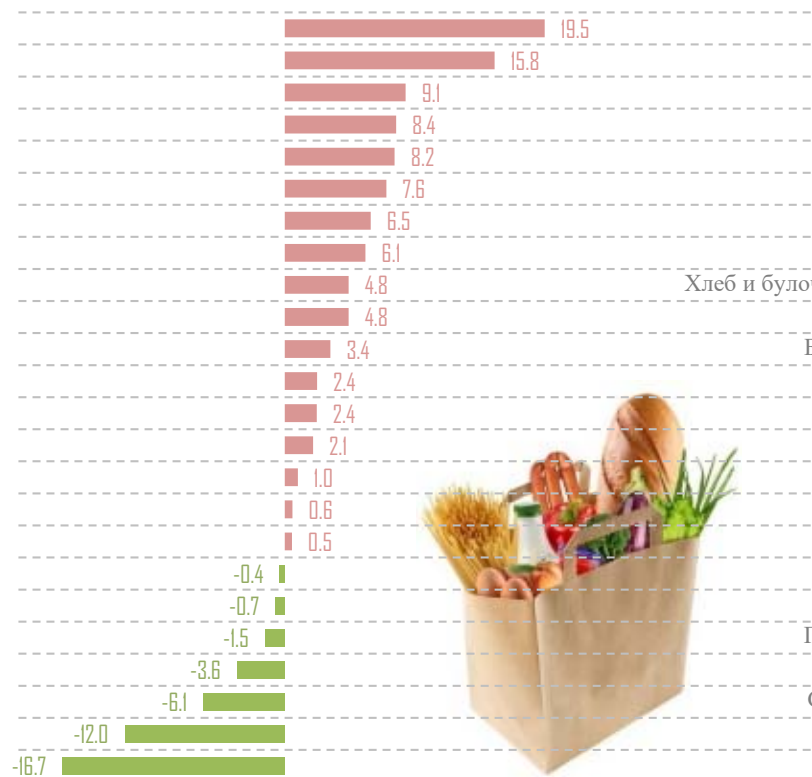
Индексы цен,
сентябрь 2016 г. в % к декабрю предыдущего года



- Динамика цен на большинство групп продовольственных товаров, за исключением мяса и птицы, соответствует общероссийской. В Санкт-Петербурге цены на мясо и птицу незначительно снизились, в то время как в России наблюдался небольшой рост. Темп роста цен на остальные группы продуктов, за исключением сахара, в Санкт-Петербурге выше, чем в среднем по России.
- И в Санкт-Петербурге, и в России в целом подешевели яйца и плодоовощная продукция.
- В Санкт-Петербурге наибольший темп роста наблюдался по группам товаров «крупа и бобовые», «рыба и морепродукты».

ПРИРОСТ ЦЕН НА ОСНОВНЫЕ ПРОДОВОЛЬСТВЕННЫЕ ТОВАРЫ В САНКТ-ПЕТЕРБУРГЕ В СЕНТЯБРЕ 2016 ГОДА

в % к декабрю предыдущего года

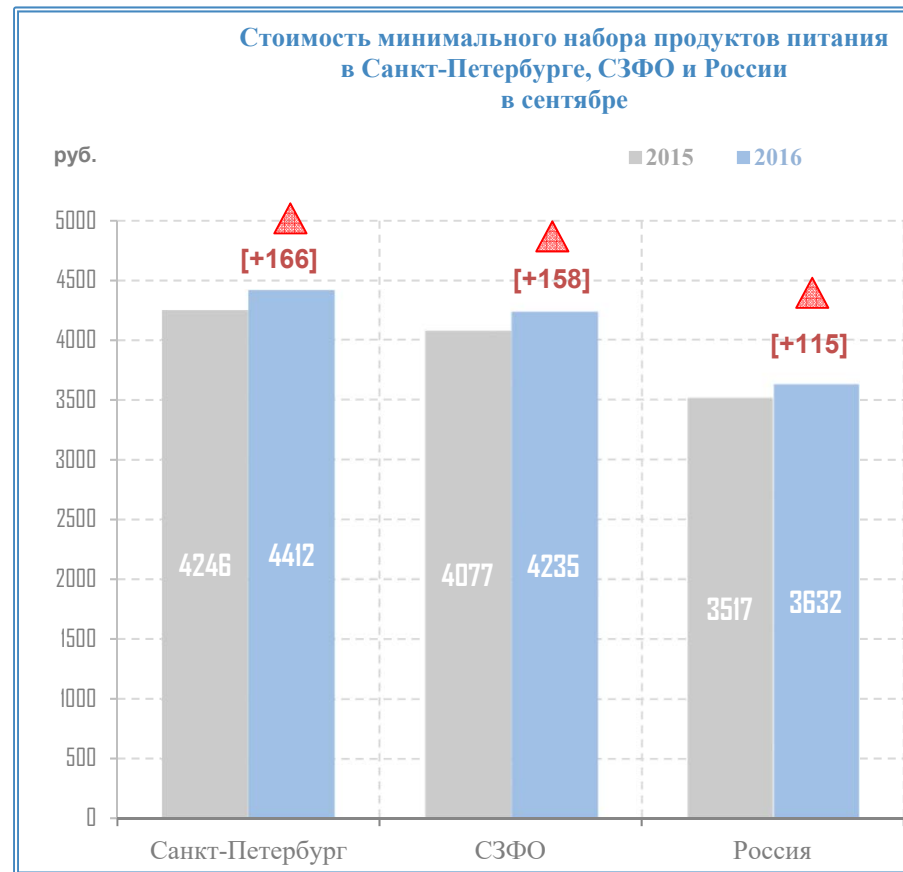
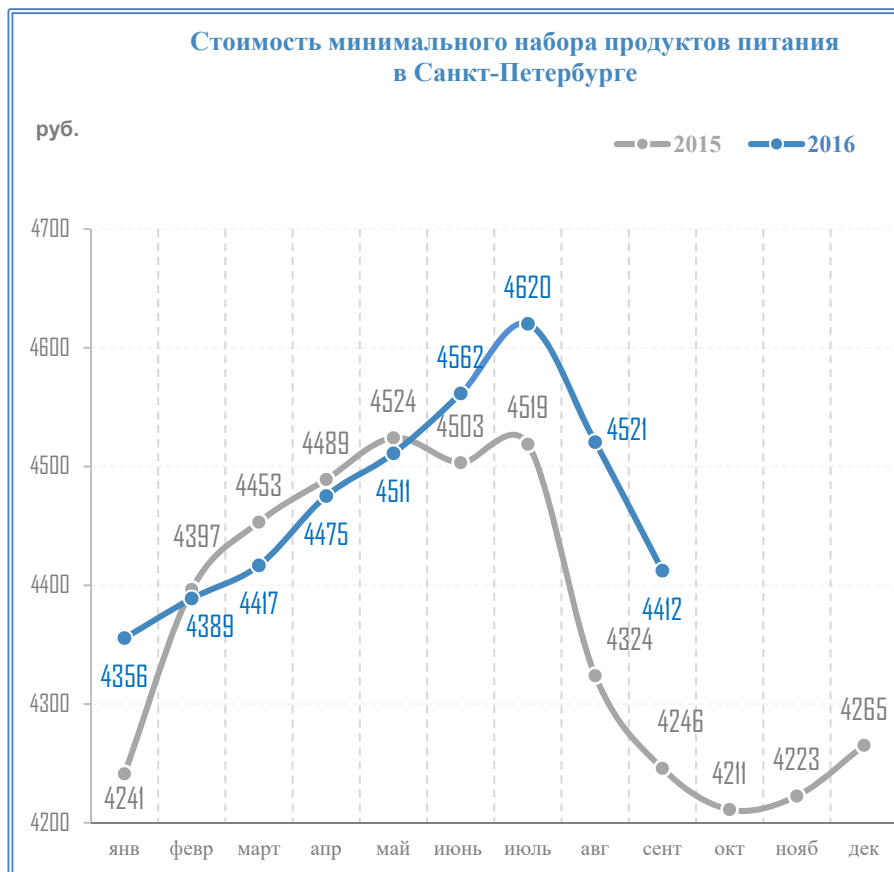


в % к сентябрю предыдущего года



- В сентябре 2016 года по отношению к декабрю 2015 года индекс потребительских цен в Санкт-Петербурге составил 104,2%, что существенно ниже соответствующего значения предыдущего года. При этом индекс потребительских цен на продовольственные товары за указанный период составил 102,7%, что на 8,1 п.п. ниже, чем за аналогичный период предыдущего года, однако по-прежнему выше (на 0,3 п.п.), чем по Российской Федерации в целом.
- Наиболее существенно подорожала крупа гречневая-ядрица (как по отношению к декабрю, так и по отношению к сентябрю 2015 года). Причины этого эксперты оценивают неоднозначно: некоторые объясняют подобную динамику более высоким, по сравнению с производством, темпом роста спроса как на внутреннем, так и на внешнем рынках, другие указывают на произвол торговых сетей, однако и те, и другие сходятся во мнении, что спрос на гречку во всей России крайне неэластичен – ее покупают практически по любой цене.

СТОИМОСТЬ МИНИМАЛЬНОГО НАБОРА ПРОДУКТОВ ПИТАНИЯ



- Стоимость минимального набора продуктов питания в Санкт-Петербурге на протяжении первых семи месяцев постоянно увеличивалась и в июле 2016 года превысила прошлогодний максимум, достигнув 4620 руб. В августе и сентябре стоимость минимального набора продуктов питания несколько снизилась. Наиболее существенное влияние на увеличение стоимости оказало подорожание круп, так как их доля в минимальном наборе продуктов питания значительна.
- Стоимость минимального набора продуктов питания в сентябре 2016 года в Санкт-Петербурге была на 21,5% выше, чем в среднем по Российской Федерации, и на 4,2% больше среднего значения по Северо-Западному федеральному округу, при этом относительно августа 2016 года стоимость минимального набора продуктов питания снизилась на 108,3 руб., или 2,4%.

ОБЩИЕ ВЫВОДЫ

1. С февраля 2016 года ежемесячный прирост потребительских цен в Санкт-Петербурге не превышает 1%, в августе наблюдалось незначительное снижение цен. В сентябре 2016 года по отношению к декабрю 2015 года индекс потребительских цен в Санкт-Петербурге составил 104,2%, что существенно ниже соответствующего значения предыдущего года.
2. Индекс потребительских цен на продовольственные товары в сентябре 2016 года относительно декабря 2015 года составил 102,7%, что также существенно ниже, чем годом ранее.
3. Если в первом полугодии 2016 года определяющее влияние на увеличение индекса потребительских цен оказывали продовольственные товары, то в третьем квартале на прирост цен большее влияние оказали непродовольственные товары, темп роста на продовольственные товары снизился. По итогам 9 месяцев 2016 года темп роста цен на продовольствие значительно меньше, чем в соответствующем периоде предыдущего года.
4. В Санкт-Петербурге колебания цен на продовольствие в целом соответствуют общероссийским тенденциям. В Санкт-Петербурге наибольший темп роста наблюдался по группам товаров «рыба и морепродукты», «крупа и бобовые».
5. Основными факторами роста цен на продовольственные товары являются введение запрета на импорт в Российскую Федерацию сельскохозяйственной продукции, сырья и продовольствия из ряда стран, ослабление курса рубля, увеличение производственных расходов. Сдерживающим фактором является снижение покупательной способности денежных доходов населения.
6. Дефицита основных продовольственных товаров в розничной торговле не зафиксировано.