



Комитет по информатизации и связи
Санкт-Петербургский информационно-аналитический центр

Мониторинг демографических процессов в Санкт-Петербурге

3-й квартал 2016 г.

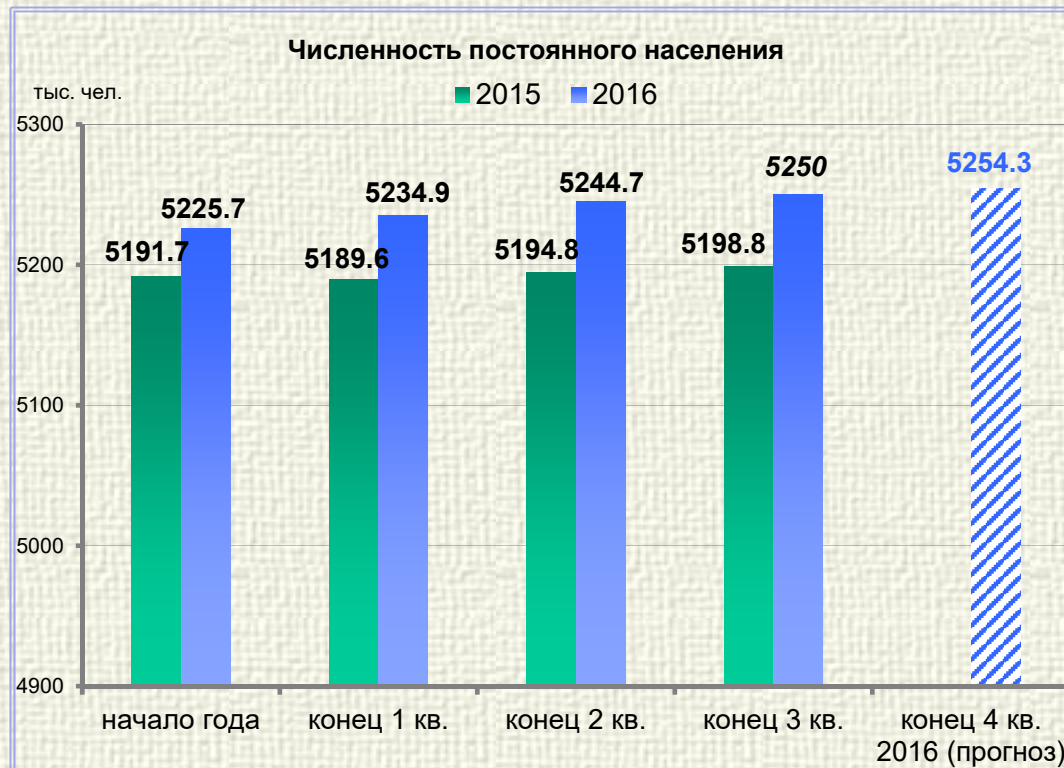
Экспресс-анализ

Санкт-Петербург – ноябрь 2016

Наиболее примечательные результаты исследования

Результаты динамики основных демографических процессов в 3-м квартале 2016 г. положительны, причем рост численности населения обусловлен преимущественно естественным приростом

Динамика численности населения

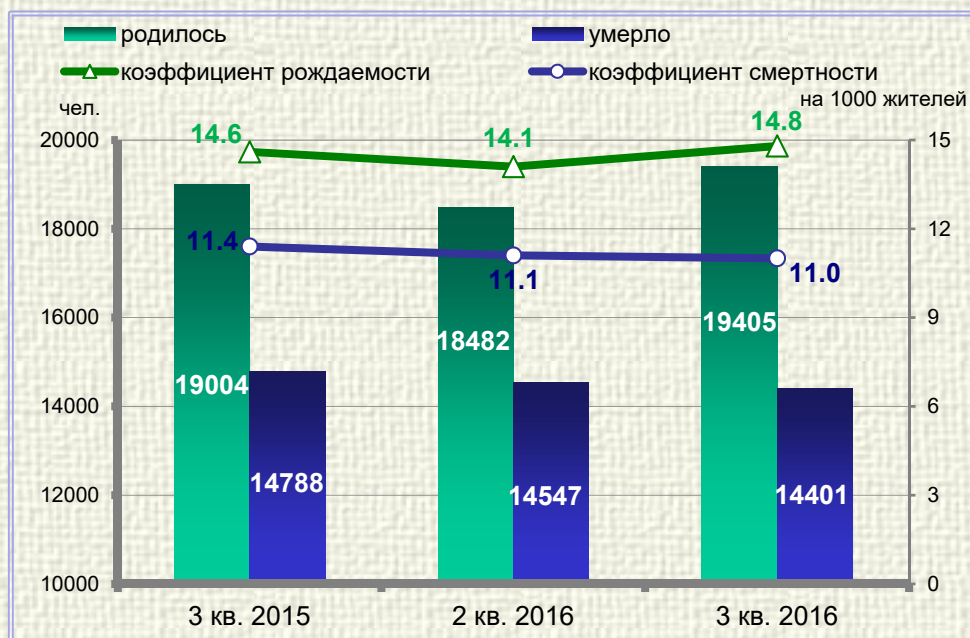


За 3 кв. 2016 г. численность постоянного населения Санкт-Петербурга возросла на 0,1% (+5,3 тыс. чел.), за год – относительно численности на конец 3-го кв. 2015 г. – на 1% (+51,2 тыс. чел.).

Величина прироста численности населения по сравнению с предыдущим кварталом снизилась на 45,9%, по сравнению с соответствующим периодом прошлого года – возросла на 33%.

При сохранении существующих тенденций к концу 3-го кв. 2016 г. численность постоянного населения составит около 5 млн 254 тыс. чел.

Рождаемость, смертность и естественная убыль/прирост



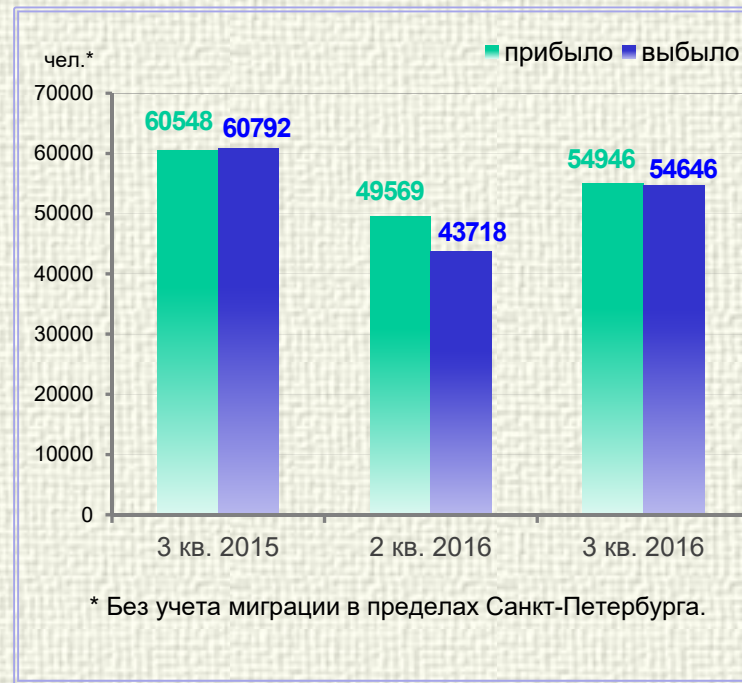
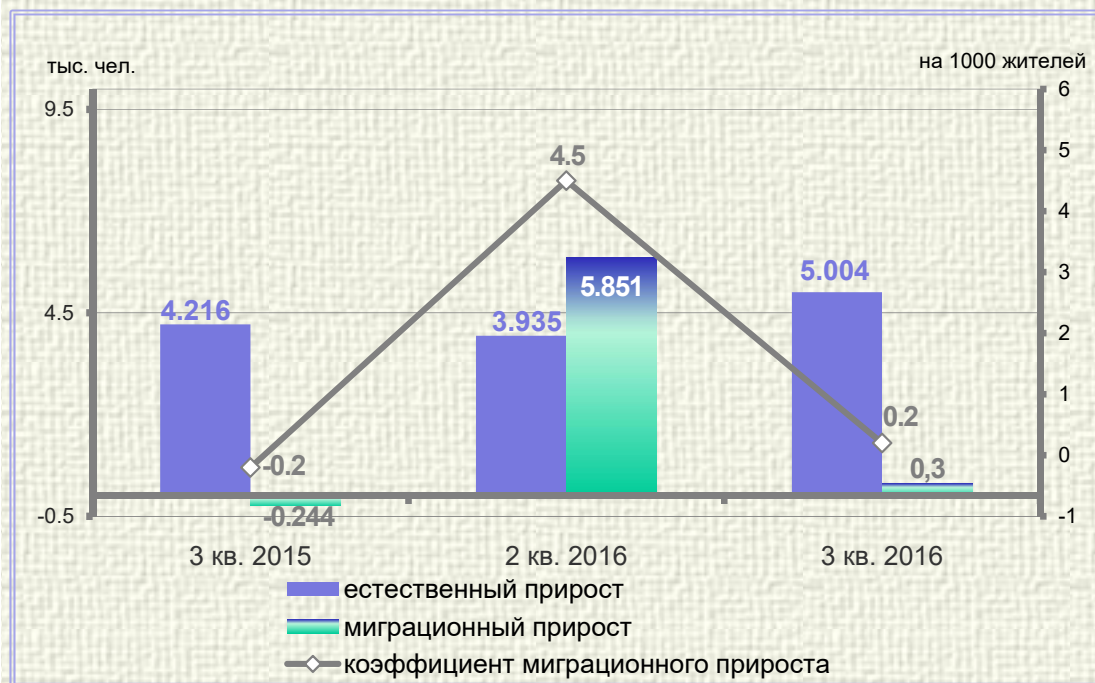
По сравнению с предыдущим кварталом:

- коэффициент рождаемости возрос на 5%, коэффициент смертности снизился на 0,9%; та же динамика и в абсолютных значениях – число родившихся возросло на 5% (на 923 чел.), число умерших снизилось на 1% (на 146 чел.)
- естественный прирост возрос в 1,3 раза в абсолютном и относительном выражении и составил 5004 чел.

По сравнению с соответствующим периодом прошлого года:

- рождаемость **увеличилась** на 1,4% (при увеличении абсолютного числа родившихся на 2,1%, или на 401 чел.)
- смертность **снизилась** на 3,5% (абсолютное число умерших – на 2,6%, или на 387 чел.)
- естественный прирост **возрос** в 1,2 раза в абсолютном и относительном выражении

Итоги естественного и механического движения населения



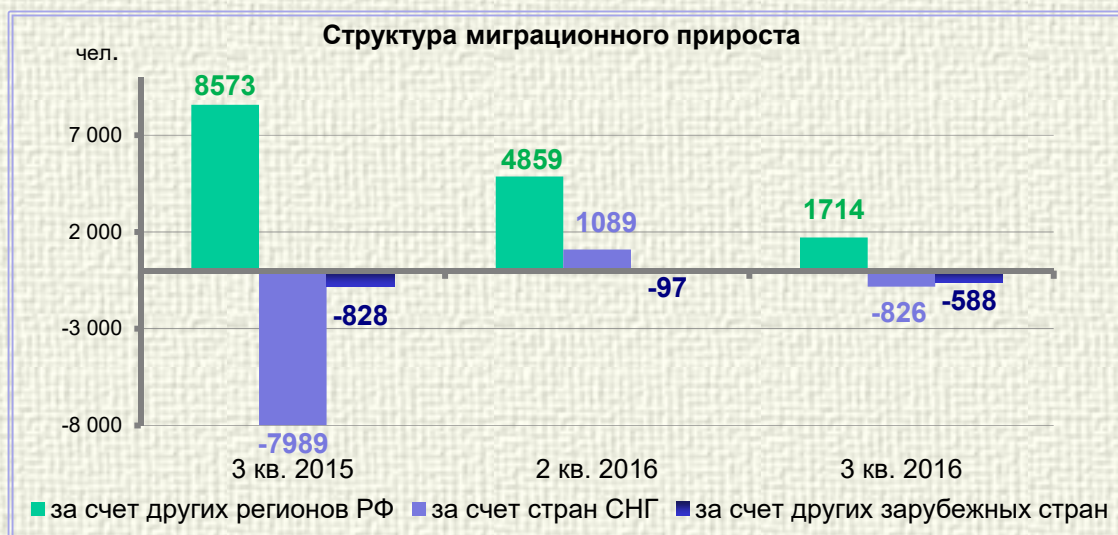
По сравнению с предыдущим кварталом:

- если естественный прирост населения, незначительно увеличившись, составил 5 тыс. чел., то миграционный прирост, снизившийся за счет более существенного увеличения числа выбывших, чем прибывших, составил 0,3 тыс. чел.

По сравнению с соответствующим периодом прошлого года:

- естественный прирост населения увеличился в 1,2 раза; миграционный отток сменился приростом (за счет большего сокращения числа выбывших, чем прибывших)

Структура миграционного прироста



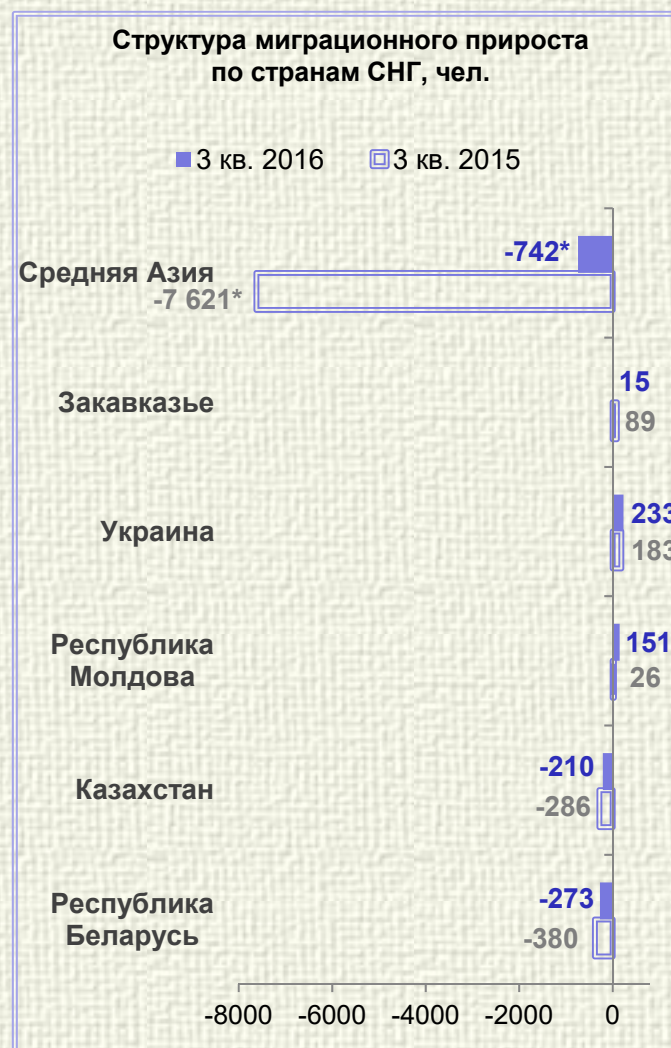
Резко уменьшился отток мигрантов в республики Средней Азии.

По сравнению с предыдущим кварталом:

- приток населения из других регионов РФ уменьшился в 2,8 раза (на 3145 чел.)
- миграционный приток из стран СНГ сменился оттоком
- миграционный отток в страны дальнего зарубежья увеличился

По сравнению с соответствующим периодом прошлого года:

- миграционный прирост за счет других регионов РФ уменьшился в 5 раз (на 6859 чел.); миграционный отток в страны СНГ сократился в 9,7 раза (на 7163 чел.); миграционный отток в страны дальнего зарубежья сократился в 1,4 раза (на 240 чел.)
- структура миграционного прироста за счет стран СНГ изменилась: отток в среднеазиатские республики резко сократился; положительное сальдо миграции с Закавказьем уменьшилось в 5,9 раза, увеличилось оно с Украиной (в 1,3 раза) и Молдовой (в 5,8 раза); уменьшился он также в Беларусь и Казахстан.



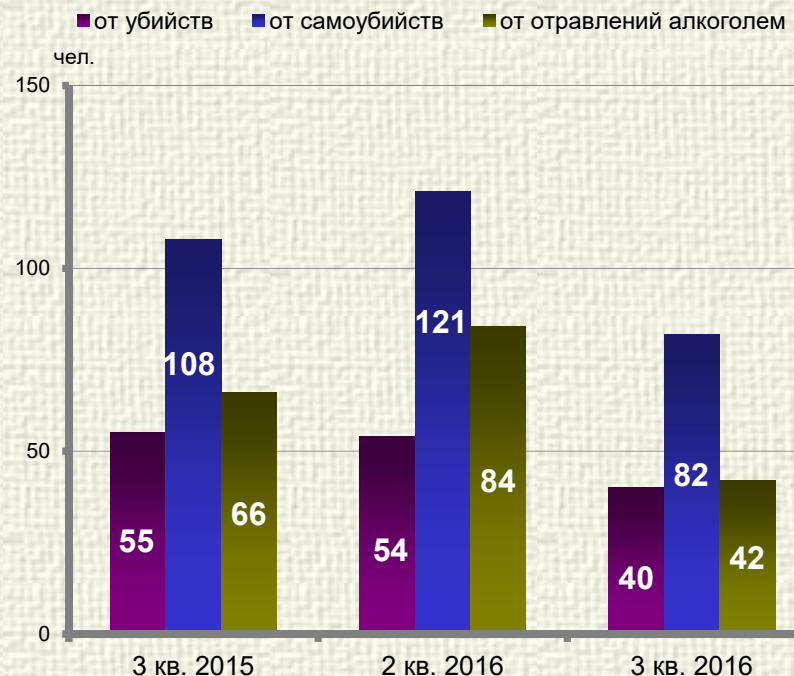
* В силу отрицательного в 3-м кв. 2015-2016 гг. миграционного сальдо с Кыргызстаном (-51 чел. и -294 чел. соответственно), Таджикистаном (-1664 чел. и -177 чел. соответственно), Туркменистаном (-271 чел. и -54 чел. соответственно) и Узбекистаном (-5635 чел. и -217 чел. соответственно).

Смертность от отдельных социально значимых причин

Смертность по основным классам причин
на 100 тыс. чел.



Число смертей от отдельных внешних причин



Сохраняется высокая доля смертей от болезней системы кровообращения и новообразований (в 3-м кв. 2016 г. – 80%).

По сравнению с предыдущим кварталом:

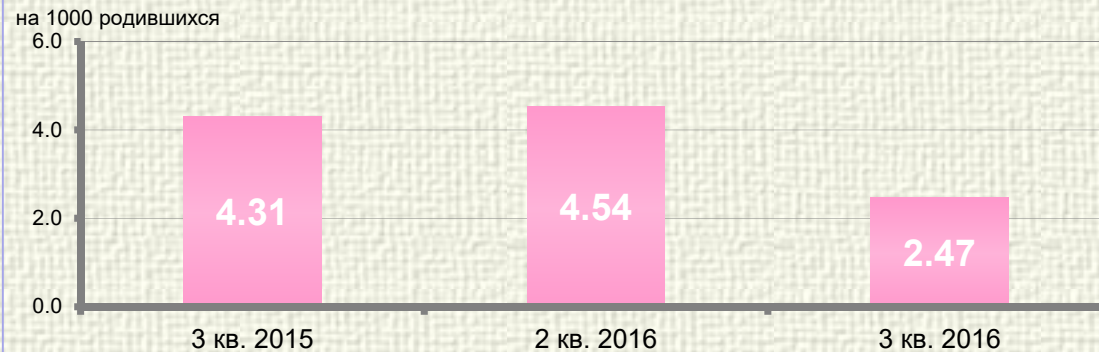
- возросла смертность от новообразований и от инфекционных и паразитарных заболеваний, смертность от остальных основных классов причин незначительно снизилась
- число убийств снизилось на 14, число самоубийств – на 39, число смертей от отравлений алкоголем – на 42

По сравнению с соответствующим периодом прошлого года:

- смертность от болезней системы кровообращения, новообразований, внешних причин, инфекционных и паразитарных заболеваний **снизилась**
- число смертей от убийств **снизилось** на 15 (в 1,4 раза), от самоубийств – на 26 (в 1,3 раза), от случайных отравлений алкоголем – на 24 (в 1,6 раза)

Младенческая смертность

Динамика коэффициента младенческой смертности



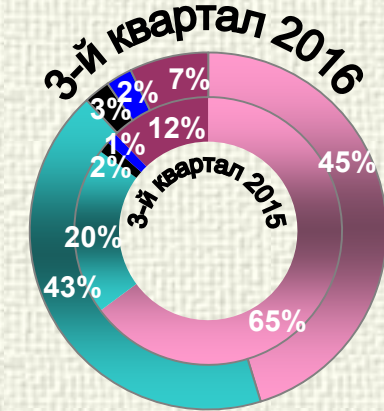
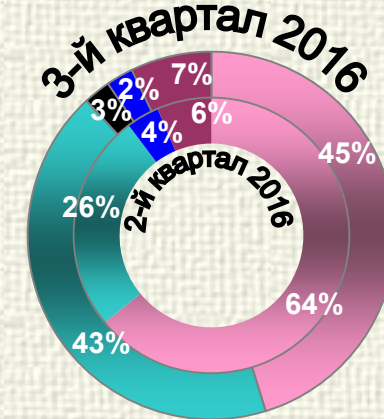
В 3 кв. 2016 г. умерло 48 детей в возрасте до 1 года, коэффициент младенческой смертности составил 2,47 на 1000 родившихся.

По сравнению с предыдущим кварталом:

- уровень младенческой смертности резко снизился (на 45,6%)
- доли смертей от состояний, возникающих в перинатальный период, от инфекционных и паразитарных заболеваний снизились. Доля смертей от внешних причин возросла. **Не удалось** избежать случаев смертей младенцев от болезней органов дыхания (3 чел.).

По сравнению с соответствующим периодом прошлого года:

- уровень младенческой смертности **снизился** (на 42,7%)
- доли смертей от состояний, возникающих в перинатальный период, и болезней органов дыхания **снизились**; доли смертей младенцев от внешних причин, инфекционных и паразитарных заболеваний **возросли**



- от состояний, возникающих в перинатальный период
- от врожденных аномалий
- от внешних причин
- от инфекционных и паразитарных болезней
- от болезней органов дыхания

Общие выводы

В 3-м квартале 2016 г. в характере демографических процессов в Санкт-Петербурге наблюдалось больше **ПОЗИТИВНЫХ** изменений, чем **НЕГАТИВНЫХ**.

По сравнению с предыдущим кварталом:

- возросла численность постоянного населения
- возросла рождаемость
- снизилась смертность
- увеличился естественный прирост населения
- несколько снизилась смертность от болезней системы кровообращения и внешних причин
- снизилось число смертей от убийств, самоубийств и случайных отравлений алкоголем
- снизилась младенческая смертность

НО:

- сократился миграционный прирост
- возросла смертность от новообразований и инфекционных и паразитарных заболеваний

Доля смертей от болезней системы кровообращения и новообразований остается чрезвычайно высокой.

По итогам 3-го кв. 2016 г. в результате увеличения естественного и сохранения миграционного прироста продолжился рост численности постоянного населения.