



# МОНИТОРИНГ ДЕМОГРАФИЧЕСКИХ ПРОЦЕССОВ В САНКТ-ПЕТЕРБУРГЕ: 2-Й КВАРТАЛ 2017 г.



ЭКСПРЕСС-АНАЛИЗ

Результаты динамики основных демографических процессов во 2-м квартале 2017 г. в основном положительны. Рост численности населения обусловлен не только миграционным, но и естественным приростом.



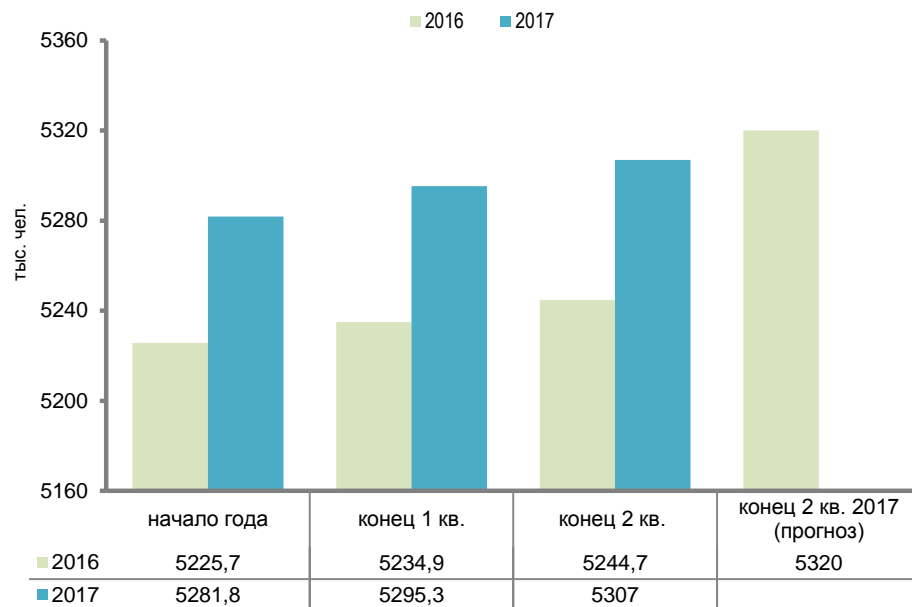
## ДИНАМИКА ЧИСЛЕННОСТИ НАСЕЛЕНИЯ

Во 2 кв. 2017 г. численность постоянного населения Санкт-Петербурга возросла на 0,2% (+11,7 тыс. чел.) относительно численности на конец 1 кв. 2017 г. и на 1,2% (+62,3 тыс. чел.) относительно численности на конец 2 кв. 2016 г., составив 5307,0 тыс. чел.

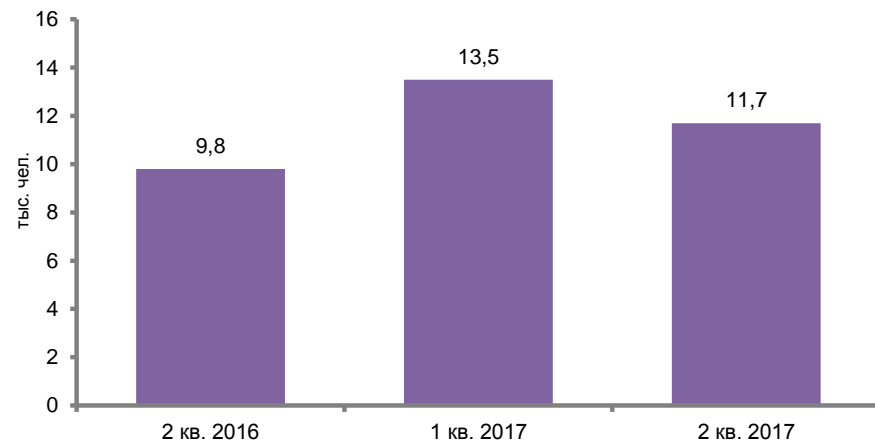
Величина прироста численности населения по сравнению с предыдущим кварталом уменьшилась на 13,3%, по сравнению с соответствующим периодом прошлого года – увеличилась на 19,4%.

При сохранении существующих тенденций к концу 3 кв. 2017 г. численность постоянного населения составит около 5 млн. 320 тыс. чел.

### Численность постоянного населения



### Прирост и снижение численности населения



## РОЖДАЕМОСТЬ, СМЕРТНОСТЬ И ЕСТЕСТВЕННАЯ УБЫЛЬ/ПРИРОСТ

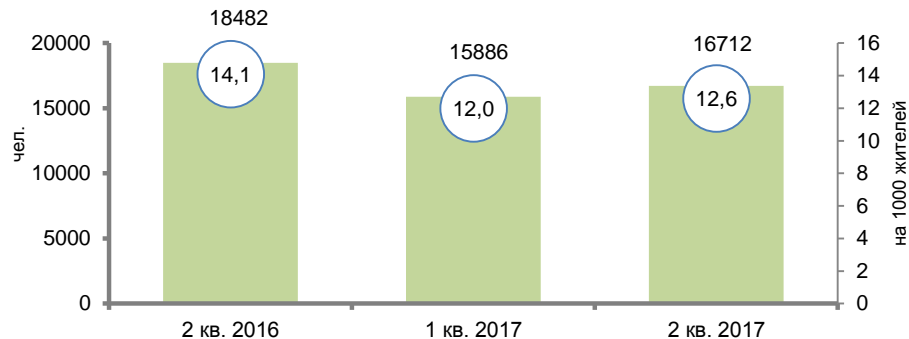
### По сравнению с предыдущим кварталом:

- коэффициент рождаемости вырос на 5%, коэффициент смертности снизился на 9%, в абсолютных значениях — число родившихся возросло на 5,2% (на 826 чел.), число умерших снизилось на 8,4% (на 1352 чел.)
- величина естественного прироста составила 1953 чел.

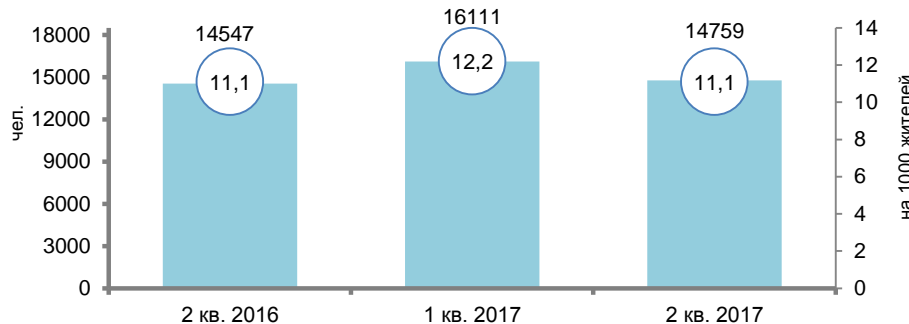
### По сравнению с соответствующим периодом прошлого года:

- коэффициент рождаемости **снизился** на 10,6%, коэффициент смертности не изменился (в абсолютных значениях число родившихся **снизилось** на 9,6% (на 1770 чел.), число умерших **увеличилось** на 1,4% (на 212 чел.))
- величина естественного прироста **снизилась** в 2 раза

### Родилось и коэффициент рождаемости



### Умерло и коэффициент смертности



### Естественный прирост и коэффициент естественного прироста





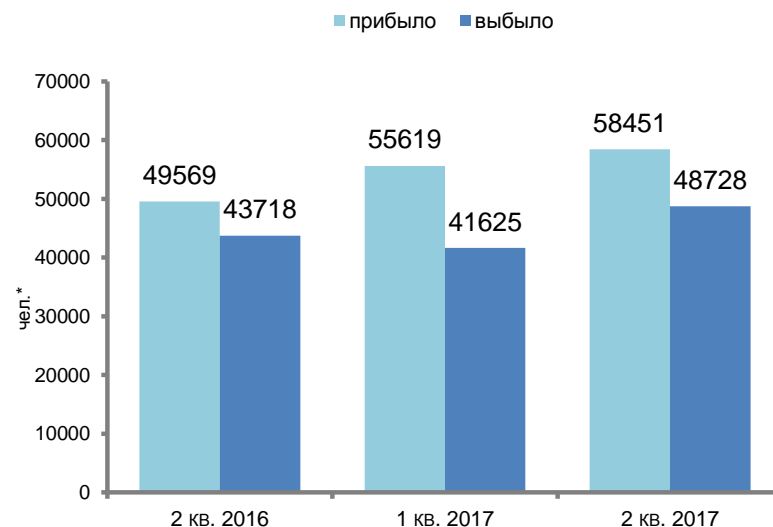
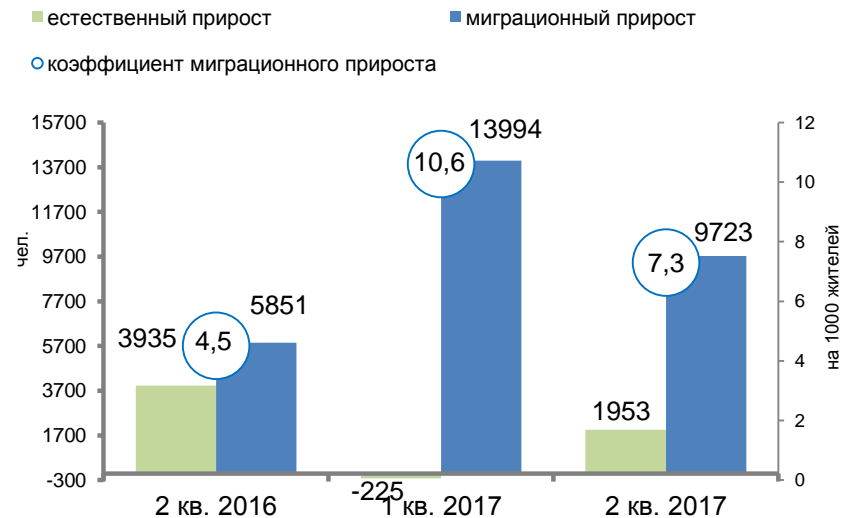
## ИТОГИ ЕСТЕСТВЕННОГО И МЕХАНИЧЕСКОГО ДВИЖЕНИЯ НАСЕЛЕНИЯ

### По сравнению с предыдущим кварталом:

- естественная убыль населения сменилась приростом (1953 чел. в абсолютном выражении)
- миграционный прирост снизился как в абсолютном, так и в относительном выражении – примерно на 31% (до соответственно 9723 и 7,3), что произошло главным образом за счет увеличения числа выбывших

### По сравнению с соответствующим периодом прошлого года:

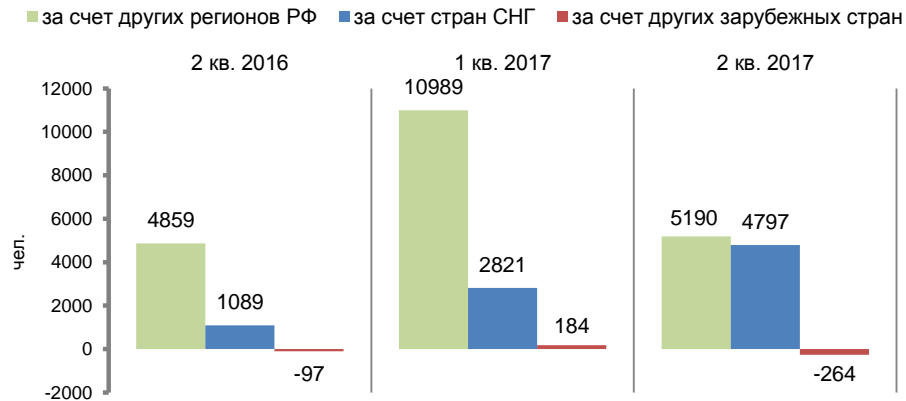
- естественный прирост снизился (примерно в 2 раза), миграционный прирост возрос как в относительном (в 1,6 раза), так и в абсолютном (в 1,7 раза) выражении (основным фактором стало увеличение числа прибывших)



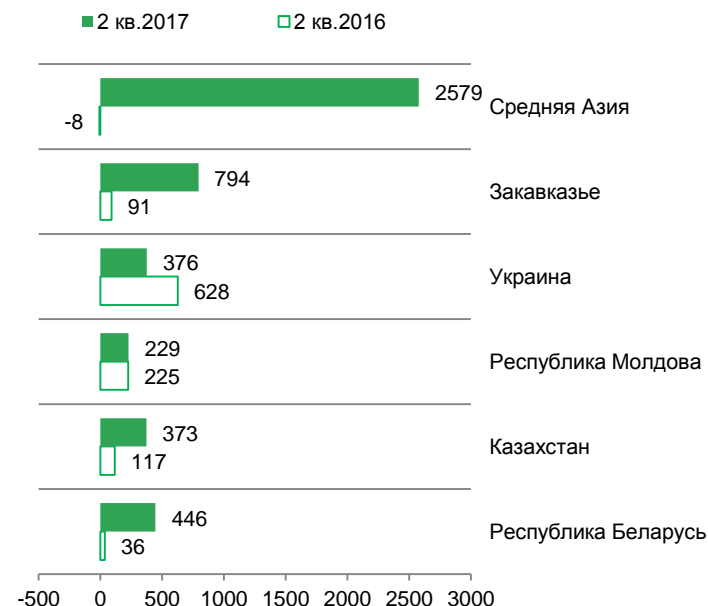
\* Без учета миграции в пределах Санкт-Петербурга.

## СТРУКТУРА МИГРАЦИОННОГО ПРИРОСТА

### Структура миграционного прироста



### Структура миграционного прироста по странам СНГ, чел.



#### По сравнению с предыдущим кварталом:

- Приток населения за счёт других регионов РФ снизился в 2,1 раза (на 5799 чел.)
- в миграционном сальдо со странами СНГ преобладает приток мигрантов, его величина увеличилась примерно в 1,7 раза (на 1976 чел.)
- сальдо миграции со странами дальнего зарубежья отрицательное, прирост сменился убылью

#### По сравнению с соответствующим периодом прошлого года:

- миграционный прирост за счет других регионов РФ увеличился на 6,8% (на 331 чел.); итоги миграционного обмена со странами СНГ положительны (рост в 4,4 раза), с зарубежными странами – отрицательны: отток продолжает увеличиваться
- структура миграционного прироста за счет стран СНГ изменилась: отток в республики Средней Азии сменился приростом, возрос миграционный прирост за счёт Закавказья, Казахстана и Республики Беларусь, увеличился отток мигрантов на Украину (в 1,7 раза).

## СМЕРТНОСТЬ ОТ ОТДЕЛЬНЫХ СОЦИАЛЬНО ЗНАЧИМЫХ ПРИЧИН

**Сохраняется высокая доля смертей от болезней системы кровообращения и новообразований (во 2 кв. 2017 г. – 78,2%).**

### По сравнению с предыдущим кварталом:

- возросла смертность от внешних причин; смертность от болезней системы кровообращения, новообразований, инфекционных и паразитарных болезней снизилась
- число убийств сократилось на 17, число самоубийств увеличилось на 7, число смертей от отравлений алкоголем увеличилось в 1,5 раза

### По сравнению с соответствующим периодом прошлого года:

- **возросла** смертность от инфекционных и паразитарных заболеваний; смертность от новообразований осталась на том же уровне; смертность от отдельных внешних причин **снизилась**
- число убийств **сократилось** на 18, число самоубийств **сократилось** на 19, число смертей от алкогольных отравлений **увеличилось** на 1

### Смертность по основным классам причин



### Число смертей от отдельных внешних причин



## МЛАДЕНЧЕСКАЯ СМЕРТНОСТЬ



Во 2 кв. 2017 г. умерло 67 детей в возрасте до 1 года, коэффициент младенческой смертности составил 3,79 на 1000 родившихся. **Не удалось** избежать случаев смертей младенцев от инфекционных и паразитарных заболеваний (3 чел.) и смертей от внешних причин (2 чел.)

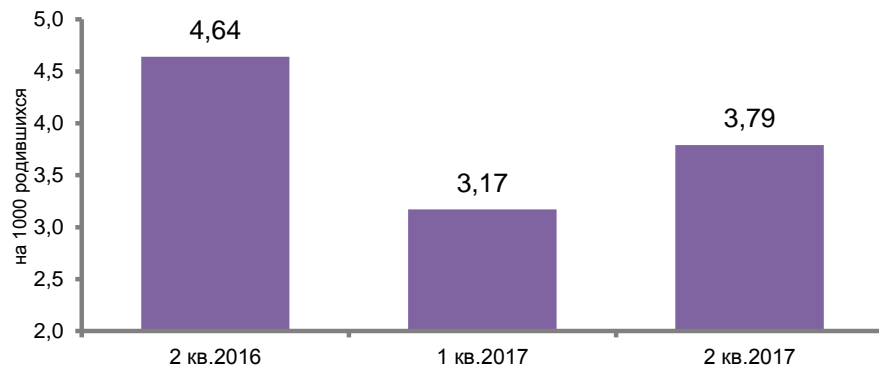
### По сравнению с предыдущим кварталом:

- уровень младенческой смертности несколько увеличился (на 19,6%)
- число смертей младенцев от всех основных классов причин увеличилось

### По сравнению с соответствующим периодом прошлого года:

- уровень младенческой смертности **снизился** (на 18,3%)
- число смертей младенцев от болезней органов дыхания **увеличилось** (на 2 чел.); **не удалось** избежать случаев смертей от внешних причин; число смертей от инфекционных и паразитарных болезней **осталось на том же уровне**

### ДИНАМИКА КОЭФФИЦИЕНТА МЛАДЕНЧЕСКОЙ СМЕРТНОСТИ

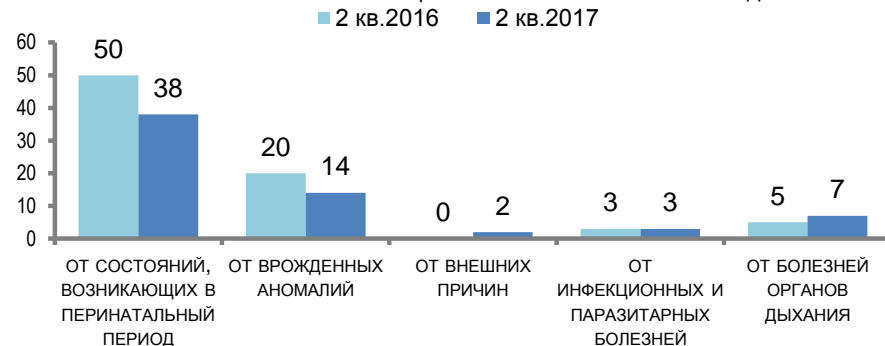


### ЧИСЛО СМЕРТЕЙ ПО ОСНОВНЫМ КЛАССАМ ПРИЧИН, ЧЕЛ.

СРАВНЕНИЕ С ПРЕДЫДУЩИМ КВАРТАЛОМ



СРАВНЕНИЕ С СООТВЕТСТВУЮЩИМ КВАРТАЛОМ ПРОШЛОГО ГОДА







## Выводы

Во 2 кв. 2017 г. в характере демографических процессов в Санкт-Петербурге наблюдалось больше **позитивных** изменений, чем **негативных**.

По сравнению с предыдущим кварталом:

*возросла численность постоянного населения*

*увеличился естественный прирост населения*

*возросла рождаемость*

*снизилось число смертей от убийств*

*снизилась смертность от болезней системы кровообращения и новообразований*

**НО:**

*увеличилось число смертей от случайных отравлений алкоголем и самоубийств*

*увеличился уровень младенческой смертности*

По сравнению со 2 кв. 2016 г.:

*возросла численность постоянного населения*

*снизилась смертность от болезней системы кровообращения и отдельных внешних причин*

*снизилось число убийств и самоубийств*

*снизилась младенческая смертность*

**НО:**

*сократился естественный прирост населения (за счёт снижения рождаемости)*

*возросла смертность от инфекционных и паразитарных заболеваний*

***Доля смертей от болезней системы кровообращения и новообразований остается чрезвычайно высокой.***

***По итогам 2 кв. 2017 г. продолжился рост численности постоянного населения, при чём не только за счёт миграционного, но и естественного прироста.***